

Notierungsbericht

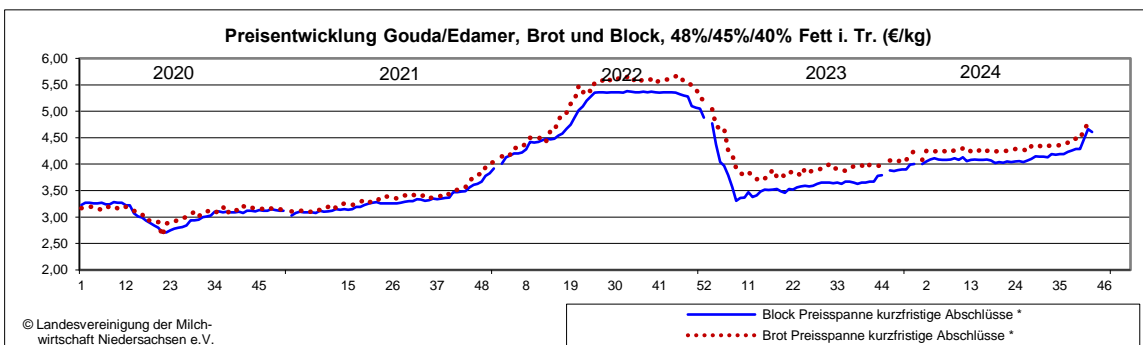
vom 23. Oktober 2024
für die Woche v. 14.10.2024 - 20.10.2024

Angaben in Euro/kg

Amtliche Preisnotierung Schnittkäse in Hannover

Gouda/Edamer, 48%/45%/40% Fett i. Tr.	23.10.2024	16.10.2024
Preisspanne kurzfristige Abschlüsse, Blockware *	4,60 - 4,75 → (g.D. 4,61 ↘)	4,60 - 4,75 (g.D. 4,66)
Tendenz	stabile Preise bei knapper Verfügbarkeit	
Preisspanne kurzfristige Abschlüsse, Brotware *	4,60 - 4,90 → (g.D. 4,75 ↘)	4,60 - 4,90 (g.D. 4,76)
Tendenz	stabile Preise bei knapper Verfügbarkeit	
Gouda/Edamer, 48%/45%/40% Fett i. Tr.	September 2024	August 2024
Preisspanne langfristige Abschlüsse, Blockware	4,05 - 4,15 ↗ (g.D. 4,10 ↗)	4,00 - 4,10 (g.D. 4,03)

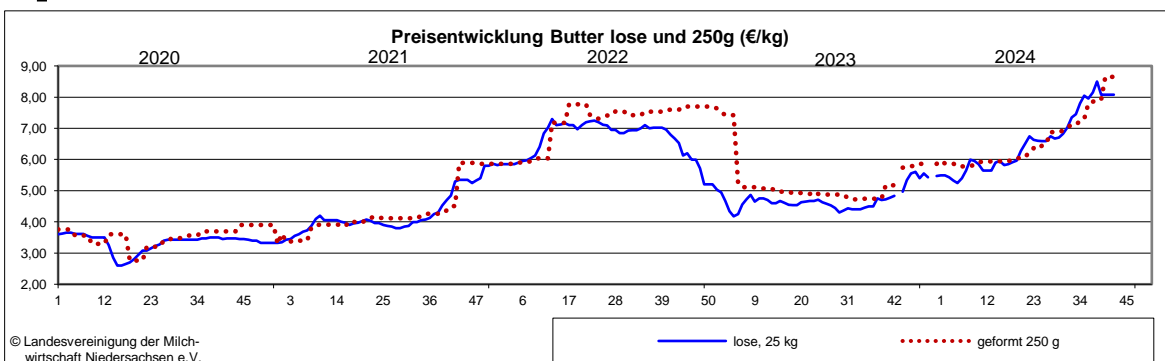
g.D. = gewogener Durchschnittspreis * vormals Tagespreis



Amtliche Preisnotierung Butter in Kempten

Deutsche Markenbutter	23.10.2024	16.10.2024
geformt, 250 g*	8,50 - 8,80 → (∅ 8,650 →)	8,50 - 8,80 (∅ 8,650)
lose, 25 kg*	7,95 - 8,20 → (∅ 8,075 →)	7,95 - 8,20 (∅ 8,075)
Referenzpreis für Butter	2,2175	
Tendenz	geformte Butter lose Butter	sehr gute Nachfrage uneinheitlicher Markt
Lagebericht	Der Absatz von abgepackter Butter bleibt nach wie vor sehr gut.	

! * Nettopreis ab Werk des Herstellers lt. § 5 (2) Notierungsverordnung vom 03.06.2011



→ gleicher Preis ↗ gestiegener Preis ↘ gesunkener Preis

Berichte der Süddeutschen Butter- und Käse-Börse e.V., Kempten

Angaben in Euro/kg

Käsenotierung

	23.10.2024				16.10.2024				
Emmentaler und VHK, 45% Fett i.Tr., Stücke ab 2 kg	5,65	-	6,80	→ ∅	6,23	→	5,65	-	6,80
Tendenz	sehr gute Nachfrage								
Lagebericht	Emmentaler geht sehr gut in den Markt.								

Repräsentative Preisermittlung* Milchdauerwaren

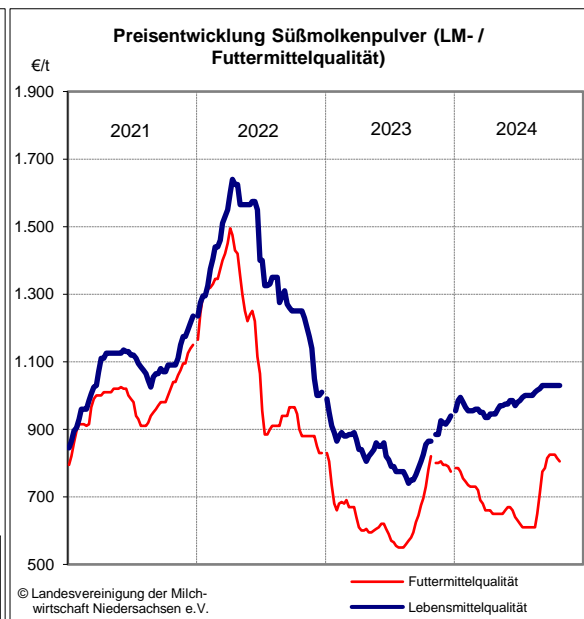
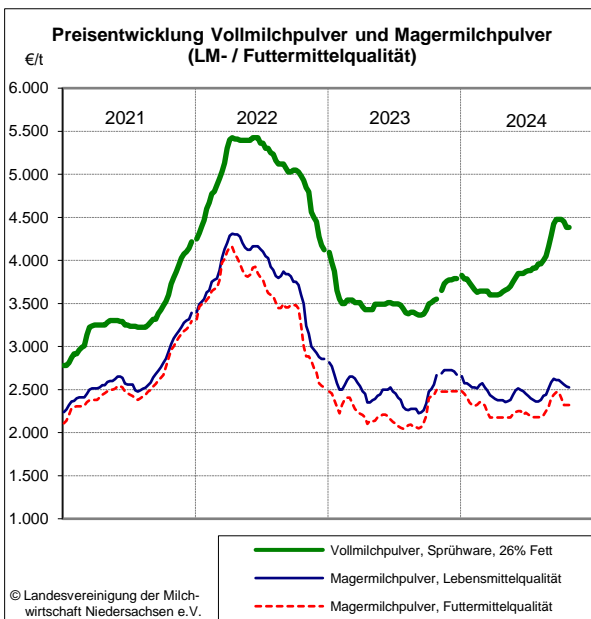
Preise netto (ohne MwSt.), ab Werk bzw. Molkerei

Angaben in Euro/t

	23.10.2024				16.10.2024			
Vollmilchpulver								
Sprühware, 26% Fett, 25 kg Säcke	4.350	-	4.420	→ (4.385 →)	4.350	-	4.420	(4.385)
Magermilchpulver								
Lebensmittelqualität, Sprühware, 25 kg Säcke	2.480	-	2.570	↘ (2.525 ↘)	2.480	-	2.590	(2.535)
Futtermittelqualität, Sprühware, lose	2.300	-	2.340	→ (2.320 →)	2.300	-	2.340	(2.320)
Süßmolkenpulver								
Lebensmittelqualität, Sprühware, 25 kg Säcke	(1.000 - 1.060 →)		1.030	→	(1.000 - 1.060)		1.030	
Futtermittelqualität, Sprühware, lose	(790 - 820 ↘)		805	↘	(800 - 830)		815	

Tendenzen	VM-Pulver	ruhig, stabil
	MMP - Lebensmittelqualität	belebt, uneinheitlich
	MMP - Futtermittelqualität	belebt
	SMP - Lebensmittelqualität	stabil
	SMP - Futtermittelqualität	leicht schwächer

* Preisermittlung gemäß § 6 der Notierungsverordnung vom 03.06.2011



→ gleicher Preis ↗ gestiegener Preis ↘ gesunkener Preis